

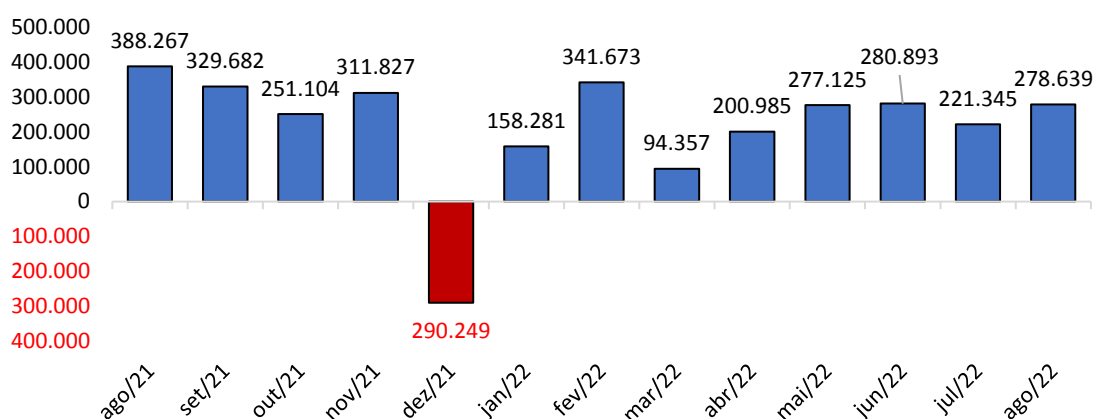
Saldo de Empregos no Setor Bancário

Análise do Novo Cadastro Geral de Empregados e Desempregados

Comportamento do emprego formal no Brasil

De acordo com o Novo Caged (Cadastro Geral de Empregados e Desempregados), o emprego celetista no Brasil apresentou crescimento em agosto de 2022, registrando saldo de 278.639 postos de trabalho. Esse resultado decorreu de 2.051.800 admissões e de 1.773.161 desligamentos. Os dados registraram saldo positivo no nível de emprego nos 5 (cinco) Grandes Grupamentos de Atividades Econômicas: Serviços (+141.113 postos); Indústria (+52.760 postos), concentrado na Indústria de Transformação (+48.931 postos); Comércio (+41.886 postos); Construção (+35.156 postos) e Agricultura, pecuária, produção florestal, pesca e aquicultura (+7.724 postos).

GRÁFICO 1
Saldo Geral do Emprego Formal com Ajuste¹
Brasil, Agosto/2021 – Agosto/2022



Fonte: Novo Caged - MTPS
Elaboração: Dieese – Rede Bancários

Em relação aos resultados gerais do mercado de trabalho, que incorpora números do emprego formal e informal, no trimestre de junho a agosto de 2022, mostram taxa de desocupação de 8,9% o que representa um volume de 9,7 milhões de desempregados². A taxa de subutilização da força de trabalho foi estimada em 20,5% ou 23,9 milhões de pessoas subutilizadas no Brasil. Já o contingente de pessoas desalentadas chegou a 4,3 milhões.

Em relação as pessoas ocupadas, o contingente foi estimado em 99 milhões, sendo que cerca de 47% são trabalhadores protegidos (com carteira assinada ou estatutários), 49%

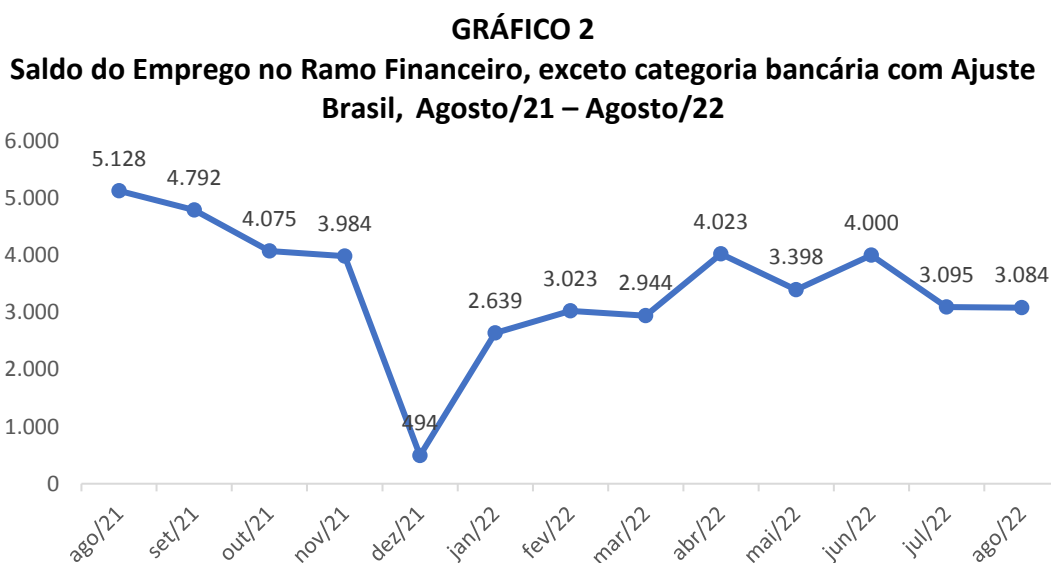
¹ Os ajustes são inclusões de registros, admissões e demissões, após o mês referência, ou seja, fora do prazo da entrega estipulados pelo Ministério do Trabalho.

² PNAD Contínua/IBGE

são trabalhadores não formais (sem carteira de trabalho ou conta-própria) e 4% empregadores.

Comportamento do emprego no Ramo Financeiro

No que se refere ao emprego no Ramo Financeiro, excluindo a categoria bancária, verifica-se saldo positivo em todos os meses da série apresentada com geração de cerca de 39,5 mil postos de trabalho nos últimos 12 meses. No ano, entre janeiro e agosto, foram criados 26 mil postos de trabalho, apenas o Estado de São Paulo concentra quase metade deste volume (49,3%).



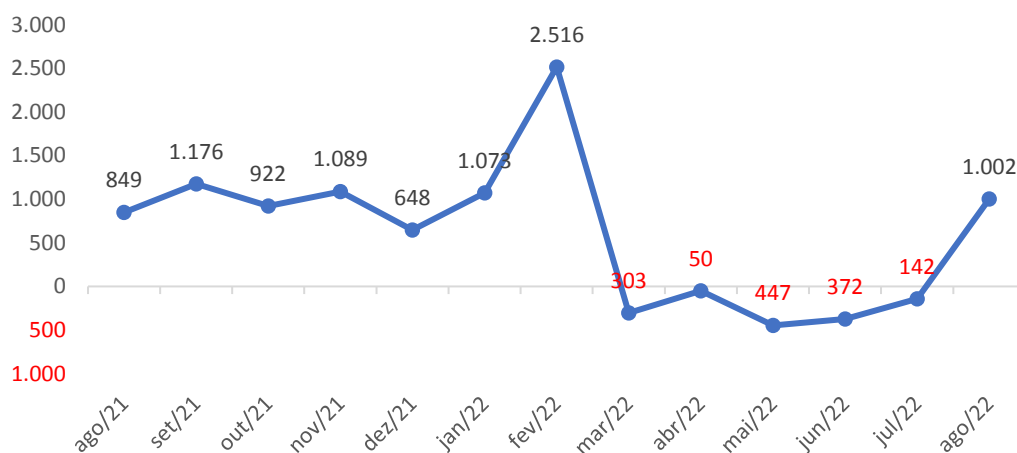
Fonte: Novo Caged - MTPS
Elaboração: Dieese – Rede Bancários

Para o mês de agosto de 2022, foram abertos 3.084 postos, saldo 40% inferior ao do mesmo mês do ano imediatamente anterior. Dentre as atividades financeiras, as que mais contribuíram para o impacto favorável foram: Crédito Cooperativo (+ 809 vagas), Holdings de Instituições Não-Financeiras (+ 630 vagas) e Atividades de Intermediários em Transações de Títulos, Valores Mobiliários e Mercadorias (+ 467 vagas).

Movimentação do emprego bancário

O Setor Bancário, por sua vez, após cinco meses de saldos negativos (- 1.314 vagas), apresentou abertura de 1.002 postos de trabalho. No ano, ocorreu a criação de 3.277 postos de trabalho e no acumulado dos últimos 12 meses foram abertos 7,1 mil postos de trabalho.

GRÁFICO 3
Saldo do Emprego Bancário com Ajuste
Brasil, Agosto/21 – Agosto/22



Fonte: Novo Caged - MTPS
 Elaboração: Dieese – Rede Bancários

Em agosto, foram realizadas 3.683 admissões e 2.681 desligamentos. O saldo positivo está associado à ampliação de vagas nos Bancos Múltiplos com carteira comercial (62,9%) e na Caixa (25,8%).

TABELA 1
Admissões e Desligamentos por CNAE no Setor Bancário – Brasil, Agosto/2022

Atividades do Setor Bancário	Acumulado 12 Meses			Acumulado Ano			ago/22		
	Adm.	Desl.	Saldo	Adm.	Desl.	Saldo	Adm.	Desl.	Saldo
Bancos Comerciais	785	644	141	581	441	140	139	53	86
Bancos de Investimento	197	152	45	121	107	14	14	13	1
Bancos Múltiplos, com Carteira Comercial	37.738	34.175	3.563	24.014	22.331	1.683	3.099	2.469	630
Bancos Múltiplos, sem Carteira Comercial	1.063	851	212	669	491	178	92	66	26
Caixas Econômicas	4.253	1.102	3.151	2.031	769	1.262	339	80	259
Total	44.036	36.924	7.112	27.416	24.139	3.277	3.683	2.681	1.002

Fonte: Novo Caged – MTPS
 Elaboração: Dieese – Rede Bancários

Analisando as movimentações, nota-se que no ano, 51,4% do saldo positivo é atribuído aos Bancos Múltiplos, com Carteira Comercial e 38,5% trata-se do saldo proporcionado pela Caixa.

Durante o ano, as ocupações que mais contribuíram para o saldo positivo, excluindo movimentações da Caixa, foram: Escriturário de Banco (+5.097 postos), Analista de Desenvolvimento de Sistemas (+ 632 postos) e Administrador (+357 postos). Na outra ponta, as ocupações com maiores saldos negativos foram: Gerente Administrativo (-1.272 postos), Gerente de Contas - Pessoa Física e Jurídica (-1.137 postos) e Gerente de Agência (-712 postos).

TABELA 2
Saldo das movimentações por ocupações na Categoria Bancária,
exceto Caixa Econômica – Brasil, Janeiro – Agosto/2022

<i>Maiores saldos positivos</i>		<i>Maiores saldos negativos</i>	
Ocupações	Nº Vínculos	Ocupações	Nº Vínculos
Escriturário de Banco	5.097	Gerente Administrativo	-1.272
Analista de Desenvolvimento de Sistemas	632	Gerente de Contas - Pessoa Física e Jurídica	-1.137
Administrador	357	Gerente de Agência	-712
Analista de Produtos Bancários	355	Atendente de Agência	-581
Profissional de Relações com Investidores	338	Assistente de Vendas	-457
Programador de Sistemas de Informação	248	Assistente Administrativo	-328
Analista Financeiro (Instituições Financeiras)	217	Operador de Telemarketing Receptivo	-303
Analista de Crédito (Instituições Financeiras)	133	Supervisor Administrativo	-302
Técnico de Op.e Serv. Bancários - Renda Fixa e Variável	126	Chefe de Serviços Bancários	-223
Analista de Negócios (A)	118	Auxiliar de Escritório, em Geral	-195

Fonte: Novo Caged – MTPS

Elaboração: Dieese – Rede Bancários

Apesar de existir uma tendência, observada ao longo dos últimos anos, que mostra alteração na estrutura ocupacional da categoria bancária com o estreitamento da base da pirâmide ocupacional e maior “gerencialização”, os dados mais recentes vão contra esta lógica. Para melhor compreender tais alterações, as informações de estoque de emprego via Relação Anual de Informações Sociais (RAIS) são fundamentais. Porém, os dados de 2020 necessitam de reprocessamento e as estatísticas de 2021 ainda não foram disponibilizadas pela o Ministério do Trabalho e Previdência.

Na sequência, os números por tipo de movimentação revelam em todo o período praticamente nulidade na contratação via primeiro emprego, apesar dos bancos mencionarem programas de inclusão de jovens. Outro apontamento é a reintegração de trabalhadores que representaram 2,6% do total admitido em agosto. No que tange aos desligamentos, a modalidade demissões voluntárias, a pedido do trabalhador, representou 49,8% da totalidade, maior patamar desde janeiro de 2022, superando os desligamentos por iniciativa do empregador que responderam por 43,3%.

TABELA 3
Movimentação do Emprego Bancário no Brasil por tipo de movimentação com ajuste

Movimentação	12 Meses		Ano 2022		ago/22	
	Nº Trab.	Part. (%)	Nº Trab.	Part. (%)	Nº Trab.	Part. (%)
Admissões	44.036	100,0%	27.416	100,0%	3.683	100,0%
Admissão por reemprego	42.692	96,9%	26.540	96,8%	3.586	97,4%
Admissão por primeiro emprego	1	0,0%	0	0,0%	0	0,0%
Admissão por reintegração	1.343	3,0%	876	3,2%	97	2,6%
Desligamentos	-36.924	100,0%	-24.139	100,0%	-2.681	100,0%
Culpa Recíproca	-1	0,0%	0	0,0%	0	0,0%
Desligamento a pedido	-16.406	44,4%	-10.739	44,5%	-1.335	49,8%
Desligamento de Tipo Ignorado	-24	0,1%	-19	0,1%	-2	0,1%
Desligamento por Acordo entre empregado e empregador	-163	0,4%	-117	0,5%	-13	0,5%
Desligamento por aposentadoria	-846	2,3%	0	0,0%	0	0,0%
Desligamento por demissão com justa causa	-1.063	2,9%	-731	3,0%	-111	4,1%
Desligamento por demissão sem justa causa	-17.257	46,7%	-11.694	48,4%	-1.161	43,3%
Desligamento por morte	-282	0,8%	-177	0,7%	-16	0,6%
Término contrato trabalho prazo determinado	-882	2,4%	-662	2,7%	-43	1,6%
Saldo	7.112		3.277		1.002	

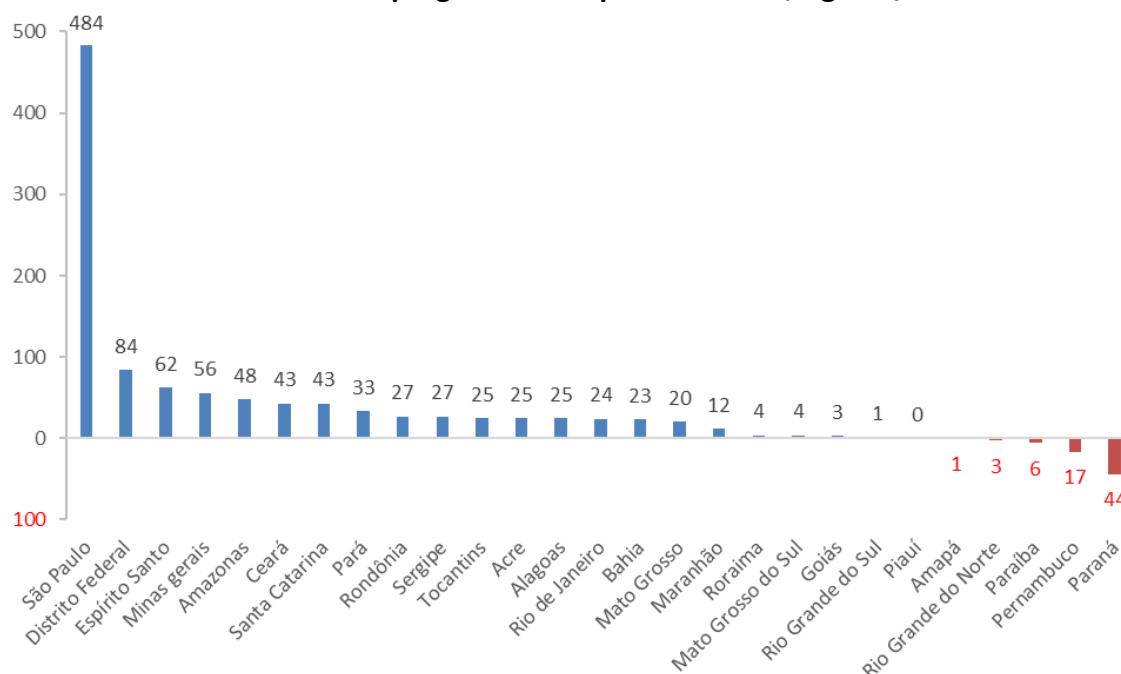
Fonte: Novo Caged – MTPS

Elaboração: Dieese – Rede Bancários

Ocorreram 111 demissões por justa causa o que representou 4,1% do número de desligamentos, sendo a maior proporção dos últimos 12 meses. Esta modalidade necessita estar de acordo com parâmetros legais, uma vez que penaliza o trabalhador e o impede de realizar saque do fundo de garantia e acesso ao seguro desemprego. Por sua vez, os desligamentos por aposentadoria não foram identificados, o que pode significar falha nos registros administrativos por parte dos bancos.

Ademais, no que diz respeito ao recorte geográfico, considerando a informação mensal, dentre as 27 unidades da federação, 21 estados acusaram saldo positivo, destaque para o estado de São Paulo (+484 postos), que foi responsável por 48,3% do resultado, Distrito Federal (+84 postos) e Espírito Santo (+62 postos). O fechamento de vagas no mês, se deu em 4 estados, destaque para o Paraná com a exclusão de 44 vagas e Pernambuco com a eliminação de 17 vagas.

GRÁFICO 4
Saldo do Emprego Bancário por UF - Brasil, Agosto/22



Fonte: Novo Caged – MTPS
Elaboração: Dieese – Rede Bancários

Faixa Etária e Sexo

Sobre a distribuição da movimentação do emprego com recorte de gênero, observa-se que a movimentação positiva foi mais significativa entre os homens, com abertura de 676 postos contra abertura 326 postos destinados às mulheres, ou seja, cada abertura de vaga destinada à mulher houve a abertura de duas vagas para homens em agosto.

No que toca a questão das faixas etárias, é possível observar saldo positivo entre as faixas até 39 anos, com ampliação de 1.206 vagas. Já para as faixas etárias superiores, foi notado movimento contrário, fechamento de 204 vagas.

TABELA 4
Saldo do Emprego Bancário por faixa etária e sexo com ajuste
Brasil, Agosto/22

Faixa Etária	Admitidos			Desligados			Saldo		
	Homens	Mulheres	Total	Homens	Mulheres	Total	Homens	Mulheres	Total
Até 17 anos	3	4	7	0	0	0	3	4	7
18 a 24 anos	515	395	910	190	192	382	325	203	528
25 a 29 anos	560	417	977	323	256	579	237	161	398
30 a 39 anos	710	569	1.279	498	508	1.006	212	61	273
40 a 49 anos	228	178	406	207	212	419	21	-34	-13
50 a 64 anos	70	29	99	182	100	282	-112	-71	-183
65 ou mais	3	2	5	13	0	13	-10	2	-8
Total	2.089	1.594	3.683	1.413	1.268	2.681	676	326	1.002

Fonte: Novo Caged – MTPS

Elaboração: Dieese – Rede Bancários

Remuneração Média

O salário mensal médio de um bancário admitido em agosto alcançou o valor de R\$ 5.215,94 enquanto o do desligado foi de R\$ 6.412,61 isto é, o salário médio do admitido correspondeu a 81,3% do desligado.

TABELA 5
Admitidos, desligados e diferença do salário médio da Categoria Bancária
Brasil, Agosto/2022

	Admitidos			Desligados			Saldo	Diferença Salário Médio (%)
	Nº de trab.	Part. (%)	Salário Médio (em R\$)	Nº de trab.	Part. (%)	Salário Médio (em R\$)		
Bancos Comerciais	139	3,8%	3.917,80	53	2,0%	R\$ 7.311,40	86	53,6%
Bancos de Investimento	14	0,4%	4.635,02	13	0,5%	R\$ 5.483,11	1	84,5%
Bancos Múltiplos, com Carteira Comercial	3.099	84,1%	5.358,06	2.469	92,1%	R\$ 6.362,79	630	84,2%
Bancos Múltiplos, sem Carteira Comercial	92	2,5%	8.236,46	66	2,5%	R\$ 8.103,75	26	101,6%
Caixas Econômicas	339	9,2%	3.653,24	80	3,0%	R\$ 6.109,95	259	59,8%
Total	3.683	100,0%	5.215,94	2.681	100,0%	R\$ 6.412,61	1.002	81,3%

Fonte: Novo Caged – MTPS

Elaboração: Dieese – Rede Bancários

Já o salário médio real do trabalhador admitido no emprego formal brasileiro atingiu o valor de R\$ 1.949,84 em agosto de 2022 o que corresponde a 37,4% do salário real do bancário admitido, no mesmo período.

Cabe destacar que a valorização da remuneração do trabalhador bancário reflete diretamente em efeito multiplicador positivo nos demais setores da economia e que as novas garantias obtidas em negociação coletiva, como reajuste do piso salarial, terão reflexo a partir das contratações de setembro.